

WINSWIM – Club Accounter (WSCACC) Kurzanleitung

Einleitung

Der Accounter ist ein einfaches Programm zum Verwalten von Einnahmen und Ausgaben. Die Kontenstruktur mit Hauptkonten für Einnahmen und Hauptkonten für Ausgaben mit jeweils beliebig vielen Unterkonten kann selbst angelegt werden.

Das Programm arbeitet mit WSC zusammen. Die Kosten für Meldegebühren pro Schwimmer/-in werden mit einem Knopfdruck aus WSC heraus gebucht. Unter dem Hauptkonto „Personen“ wird dann für jede Person automatisch ein Unterkonto erzeugt oder ein bereits vorhandenes verwendet. Die Unterkonten haben die Bezeichnung „name_vorname_ID“. ID ist dabei die interne Datenbankidentifizierungsnummer für die Person.



Abbildung 1: Startformular Accounter

Der Bericht „Einnahmen / Ausgaben pro Unterkonto“ liefert dann für eine Person folgenden Ausdruck:

Einnahmen-Ausgaben pro Unterkonto				
Hauptkonto		Personen		
Unterkonto	Babel_Maximilian_114	Kontostand:		33,00 €
	Titel	Ausgabe	Einnahme	Datum
	Belegnr.			Einnahme - Ausgabe Summiert
	Salach-Süßen Staufeneckmeeting 2005 19.06.2005			
	30	12,00 €	0,00 €	27.02.2006 -12,00 €
	Karlsruhe 39.Internationale Schwimmsport-Tage Karlsruhe 09.12.2005			
	99	27,50 €	0,00 €	14.03.2006 -39,50 €
	Karlsruhe 39.Internationale Schwimmsport-Tage Karlsruhe 09.12.2005			
	136	27,50 €	0,00 €	15.03.2006 -67,00 €
	Meldegeldrückzahlung 2006			
	163	0,00 €	100,00 €	04.07.2006 33,00 €

Abbildung 2: Einnahmen / Ausgaben für einen Schwimmer

WINSWIM – Club Accounter (WSCACC) Kurzanleitung

Voreinstellungen

Abb.3 hat bereits Einträgen für Personen (a für Ausgaben, e für Einnahmen). Beide Konten sind unterschiedlich, so dass unterschiedliche Unterkonten eingerichtet werden können.

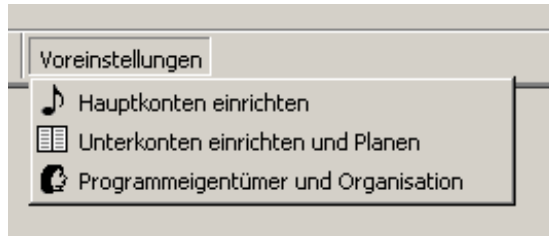


Abbildung 3: Voreinstellungen

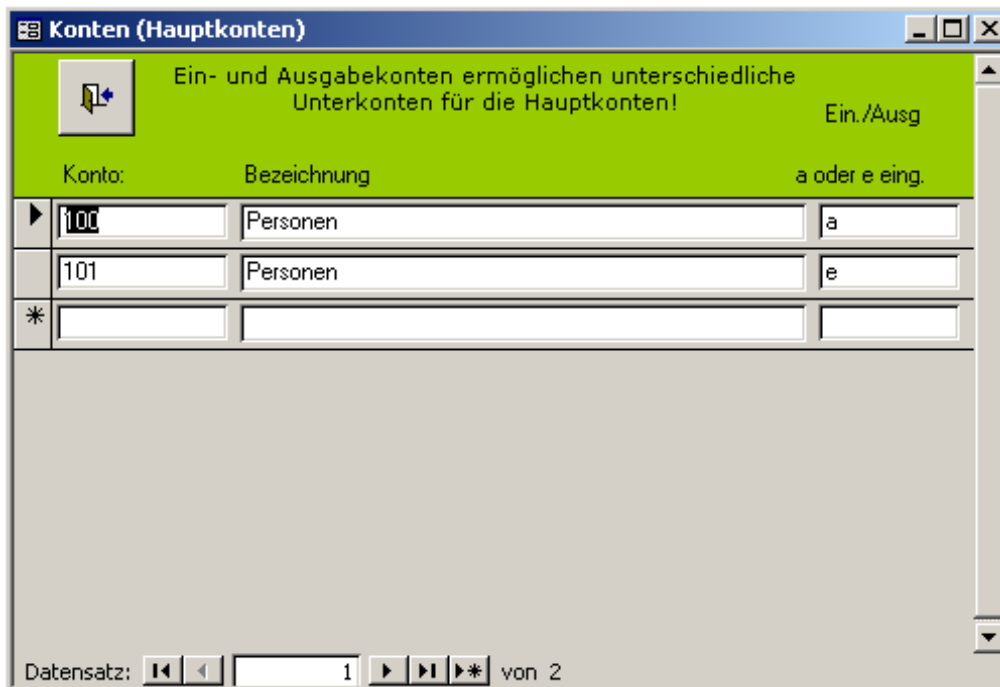


Abbildung 4: Hauptkonten einrichten, Personen a und e nicht löschen!

Die Unterkonten für Personen werden durch die Funktion „Buchen“ in WSC erzeugt. Das Gesamtmeldegeld für einen Wettkampf pro Person wird dabei errechnet und als Ausgabe gebucht.

WINSWIM – Club Accounter (WSCACC) Kurzanleitung

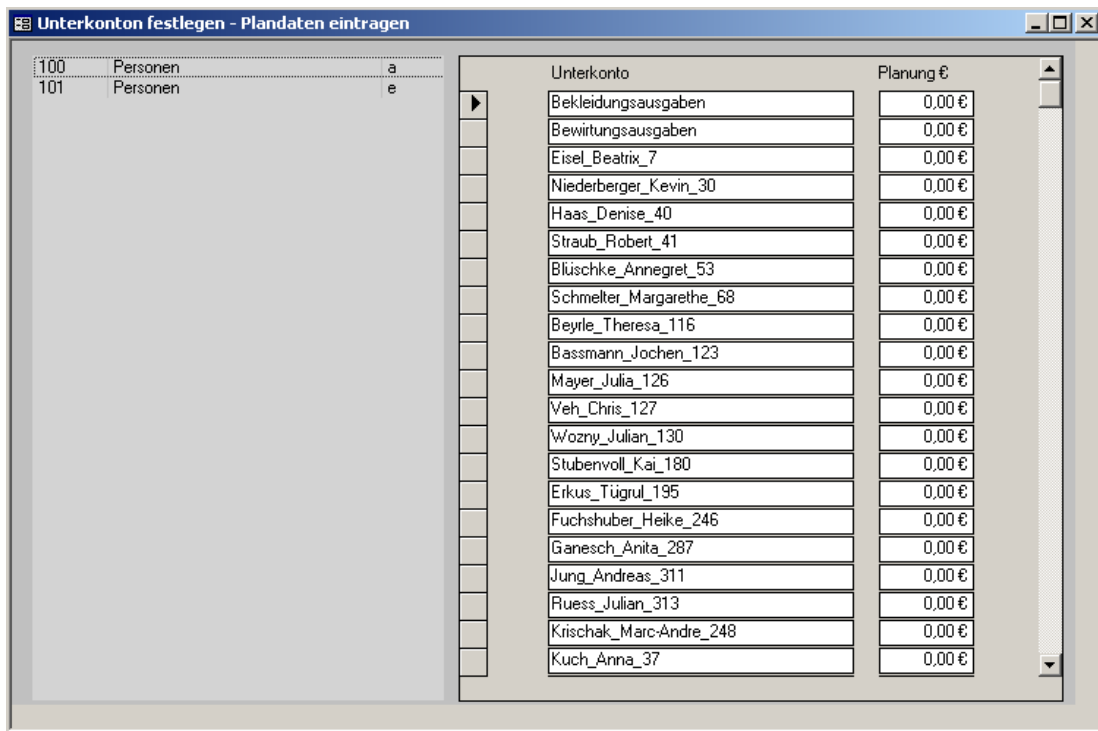


Abbildung 5: Einrichten der Unterkonten und Planung

Extras

Beim Jahresabschluss oder Periodenabschluss wird der jeweilige Kontostand als erste Buchung der neuen Periode eingetragen. Vorher werden alle Daten in einer neuen Tabelle, deren Name vorgegeben werden kann, gespeichert. Dadurch kann der gesamte Datenbestand wieder aufgerufen werden. Eine Datensicherung kann jederzeit durchgeführt werden.

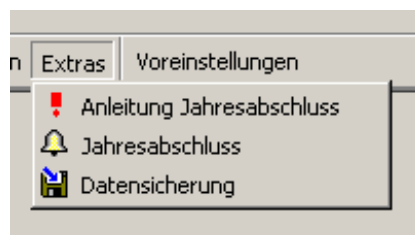


Abbildung 6: Extras

WINSWIM – Club Accounter (WSCACC) Kurzanleitung

Einnahmen buchen

Datum: 03.07.2006 Belegnummer: 162

Buchungstext

Betrag: Einnahmen MwSt.: 0

Konto:

Unterkonto:

Buchen **Verwerfen** **Beenden**

Abbildung 7: Einnahmen buchen

Ausgaben buchen

Datum: 03.07.2006 Belegnummer: 162

Buchungstext

Betrag: Ausgaben MwSt.: 0

Konto:

Unterkonto:

Buchen **Verwerfen** **Beenden**

Abbildung 8: Ausgaben buchen

WINSWIM – Club Accounter (WSCACC) Kurzanleitung

Buchungen für die Meldegelder pro Person und Wettkampf

Im Bereich Stammdaten von WSC muss ein Wettkampf ausgewählt werden. Mit dem Button (?) öffnet sich ein Logdatei, aus der man ersehen kann, welches die letzten Buchungen waren. Durch anklicken des Button "Buchung" wird die Buchung durchgeführt. Um diese Funktionalität nutzen zu können, erzeugt das Programm einen Code. Diesen Code schickt man an info@winswim.de. Innerhalb eines Tages erhält dann der Sender einen Freischaltcode für diese Funktionalität (siehe Abb. 11).

Stammdaten Wettkampfort - Formulare - DSV 5

BUCHEN ?	Editor	Startk. (SK)	VerErg. lesen	File DSV5 erst.	Meldeliste	Meldebogen	Aushang	MZ
Staffeln	DSV SK	SK Rückseite	VerErg. File erst.	File WSV3 erst.	TL	TL G	Ergebnisse	WK-Erg.

<p>WK-Titel: <input style="width: 90%;" type="text" value="39.Internationale Schwimmsport-Tage Karlsruhe"/></p> <p>Veranstalter: <input style="width: 80%;" type="text"/></p> <p>Ausrichter / Verein: <input style="width: 80%;" type="text" value="SSC Karlsruhe"/> 219</p> <p>Veranstaltungsort: <input style="width: 80%;" type="text" value="Karlsruhe"/></p> <p>Datum-Beginn: <input style="width: 40%;" type="text" value="09.12.2005"/></p> <p>Datum-Ende: <input style="width: 40%;" type="text" value="11.12.2005"/></p> <p>Bahnlänge: <input style="width: 40%;" type="text" value="50"/> Anzahl WK pro Abschn.</p> <p>Zeitmessung: <input type="radio"/> E <input type="radio"/> H oder E</p>	<p>Wettkampf wählen</p> <table border="1" style="width: 100%; border-collapse: collapse; font-size: x-small;"> <tr><td>259</td><td>Heidenheim</td><td>05.05.2006</td><td>07.05.2006</td></tr> <tr><td>255</td><td>Schwäbisch Gmünd</td><td>18.03.2006</td><td>19.03.2006</td></tr> <tr><td>257</td><td>Sindelfingen</td><td>11.03.2006</td><td>12.03.2006</td></tr> <tr><td>256</td><td>Ulm</td><td>18.02.2006</td><td>19.02.2006</td></tr> <tr><td>252</td><td>Nördlingen</td><td>05.02.2006</td><td>05.02.2006</td></tr> <tr><td>253</td><td>Aalen</td><td>05.02.2006</td><td>05.02.2006</td></tr> <tr><td>258</td><td>Stuttgart</td><td>04.02.2006</td><td>05.02.2006</td></tr> <tr><td>254</td><td>Dornbirn</td><td>28.01.2006</td><td>28.01.2006</td></tr> <tr style="background-color: #e0e0e0;"><td>219</td><td>Karlsruhe</td><td>09.12.2005</td><td>11.12.2005</td></tr> <tr><td>215</td><td>Heidenheim</td><td>03.12.2005</td><td>03.12.2005</td></tr> <tr><td>251</td><td>Essen</td><td>24.11.2005</td><td>27.11.2005</td></tr> <tr><td>232</td><td>Schwäbisch Gmünd</td><td>19.11.2005</td><td>20.11.2005</td></tr> <tr><td>248</td><td>Bad Mergentheim</td><td>12.11.2005</td><td>12.11.2005</td></tr> <tr><td>245</td><td>Ulm</td><td>05.11.2005</td><td>06.11.2005</td></tr> </table>	259	Heidenheim	05.05.2006	07.05.2006	255	Schwäbisch Gmünd	18.03.2006	19.03.2006	257	Sindelfingen	11.03.2006	12.03.2006	256	Ulm	18.02.2006	19.02.2006	252	Nördlingen	05.02.2006	05.02.2006	253	Aalen	05.02.2006	05.02.2006	258	Stuttgart	04.02.2006	05.02.2006	254	Dornbirn	28.01.2006	28.01.2006	219	Karlsruhe	09.12.2005	11.12.2005	215	Heidenheim	03.12.2005	03.12.2005	251	Essen	24.11.2005	27.11.2005	232	Schwäbisch Gmünd	19.11.2005	20.11.2005	248	Bad Mergentheim	12.11.2005	12.11.2005	245	Ulm	05.11.2005	06.11.2005
259	Heidenheim	05.05.2006	07.05.2006																																																						
255	Schwäbisch Gmünd	18.03.2006	19.03.2006																																																						
257	Sindelfingen	11.03.2006	12.03.2006																																																						
256	Ulm	18.02.2006	19.02.2006																																																						
252	Nördlingen	05.02.2006	05.02.2006																																																						
253	Aalen	05.02.2006	05.02.2006																																																						
258	Stuttgart	04.02.2006	05.02.2006																																																						
254	Dornbirn	28.01.2006	28.01.2006																																																						
219	Karlsruhe	09.12.2005	11.12.2005																																																						
215	Heidenheim	03.12.2005	03.12.2005																																																						
251	Essen	24.11.2005	27.11.2005																																																						
232	Schwäbisch Gmünd	19.11.2005	20.11.2005																																																						
248	Bad Mergentheim	12.11.2005	12.11.2005																																																						
245	Ulm	05.11.2005	06.11.2005																																																						

<p>Meldungen senden an:</p> <p>Name: <input style="width: 80%;" type="text" value="Harald Kann"/></p> <p>Strasse: <input style="width: 80%;" type="text" value="Postfach 1150"/></p> <p>PLZ: <input style="width: 40%;" type="text" value="75039"/></p> <p>Ort: <input style="width: 80%;" type="text" value="Walzbachtal"/></p> <p>Land: <input style="width: 80%;" type="text"/></p>	<p>Personenmeldegeld: <input style="width: 40%;" type="text" value="5,50"/> €</p> <p>Staffelmeldegeld: <input style="width: 40%;" type="text" value="0,00"/> €</p> <p>KR-Gebühr: <input style="width: 40%;" type="text" value="0,00"/> €</p> <p>Mannsch.-Gebühren: <input style="width: 40%;" type="text" value="0,00"/> €</p> <p>Sonstige Beträge, zusätzliches Meldegeld: <input style="width: 40%;" type="text" value="0,00"/> €</p>	<p>Verrechnungsscheck-Nr.: <input style="width: 90%;" type="text"/></p> <p>Bemerkungen: <input style="width: 90%;" type="text" value="meldungen@istka.de"/></p> <p><input style="width: 90%;" type="text" value="30.11.04"/></p>
---	---	--

Abbildung 9: Stammdatenformular WSC

Log Datei der Buchungen

Letzte Buchungen prüfen

Löschen

Datum Buchung	Wettkampf	Datum Wettkampf
03.07.2006	39.Internationale Schwimmsport-Tage Karlsruhe	09.12.2005
03.07.2006	39.Internationale Schwimmsport-Tage Karlsruhe	09.12.2005
03.07.2006	39.Internationale Schwimmsport-Tage Karlsruhe	09.12.2005
03.07.2006	39.Internationale Schwimmsport-Tage Karlsruhe	09.12.2005

Abbildung 10: Die Logdatei

WINSWIM – Club Accounter (WSCACC) Kurzanleitung

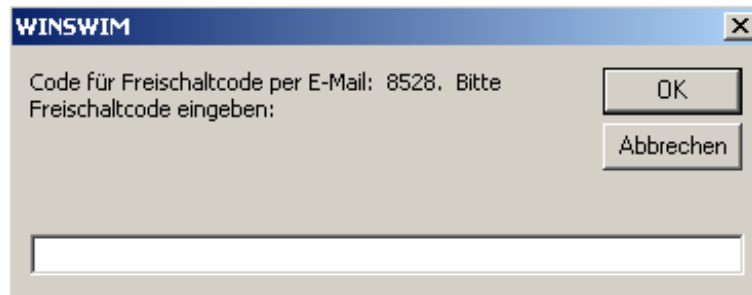


Abbildung 11: Der Programmcode

Dateienstruktur und Installation

Das Programm trägt die Bezeichnung WSCACC.mde. Die Daten sind in der Datei WADATA.mdb enthalten. Beide Dateien müssen in das Verzeichnis c:\programme\wsclub kopiert werden. Das Installationsprogramm übernimmt diese Aufgabe für den Endbenutzer.

NOTIZEN: